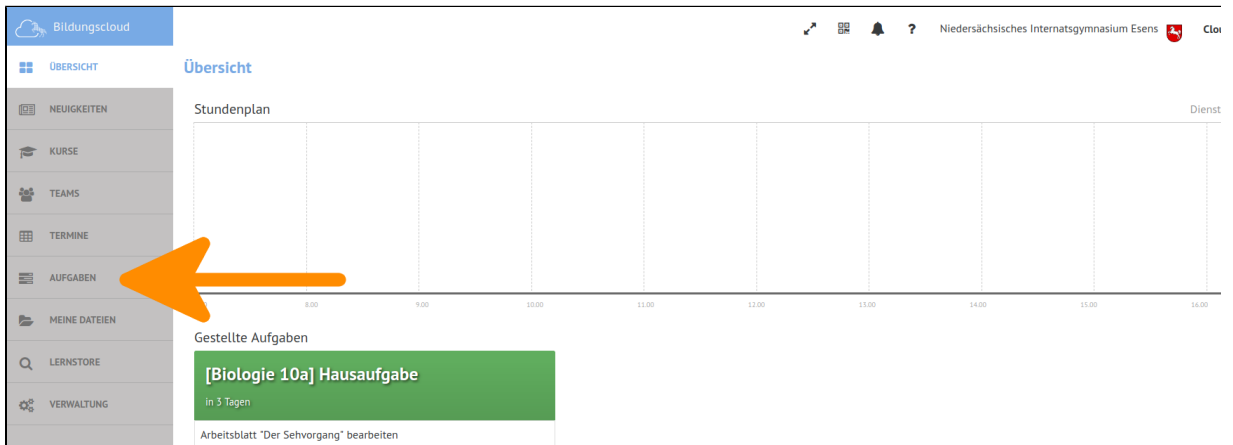


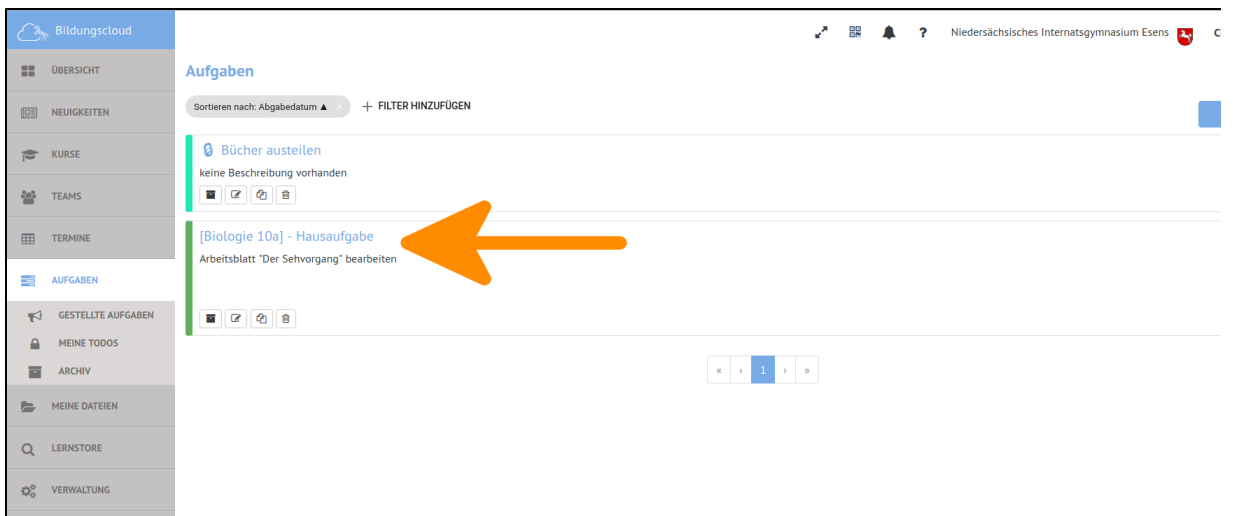
Aufgabe drucken

Du kannst Aufgaben und Abgaben drucken.

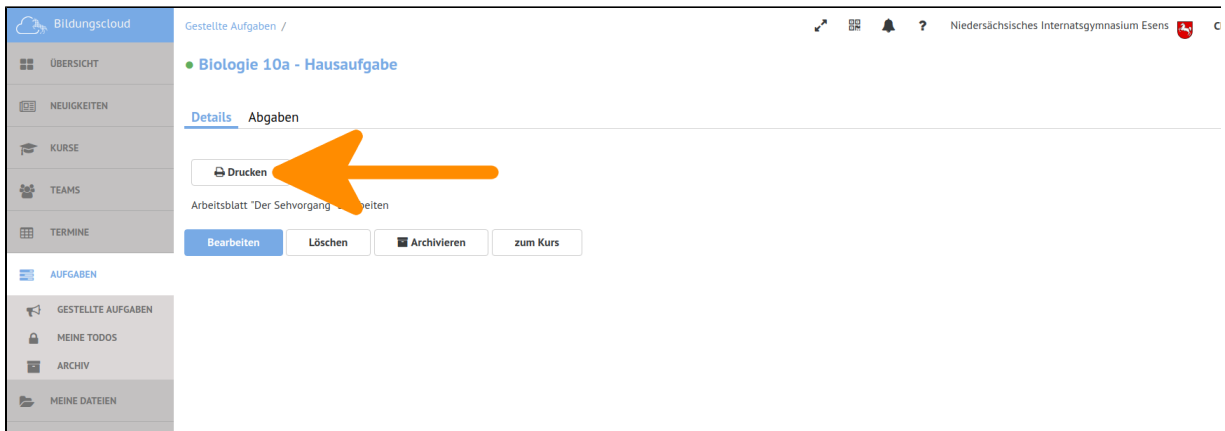
1. Klicke in deinem Menü-Leiste auf *Aufgaben*.



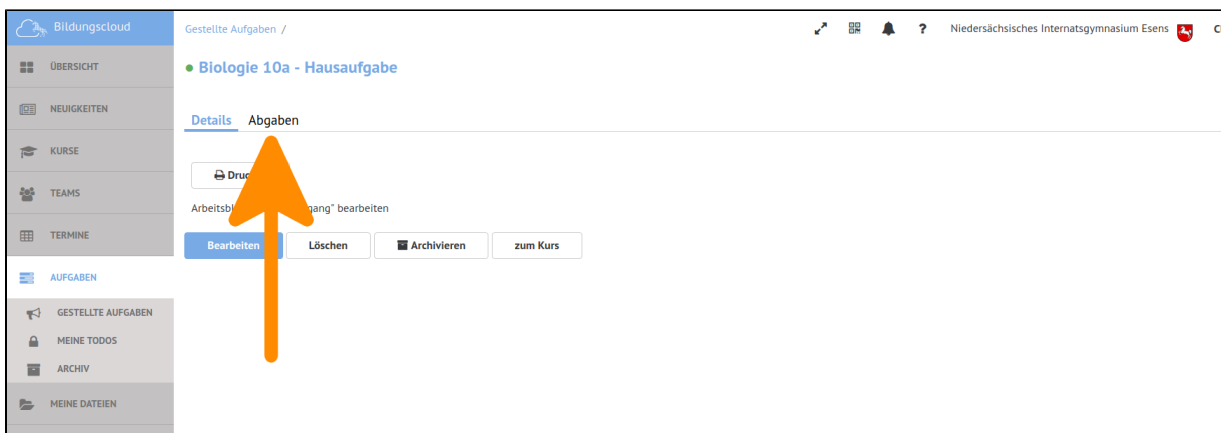
2. Die Aufgabenübersicht öffnet sich. Um eine Aufgabe oder die Antworten deiner Schüler*innen zu drucken, öffne zunächst die gewünschte Aufgabe, indem du auf sie klickst.



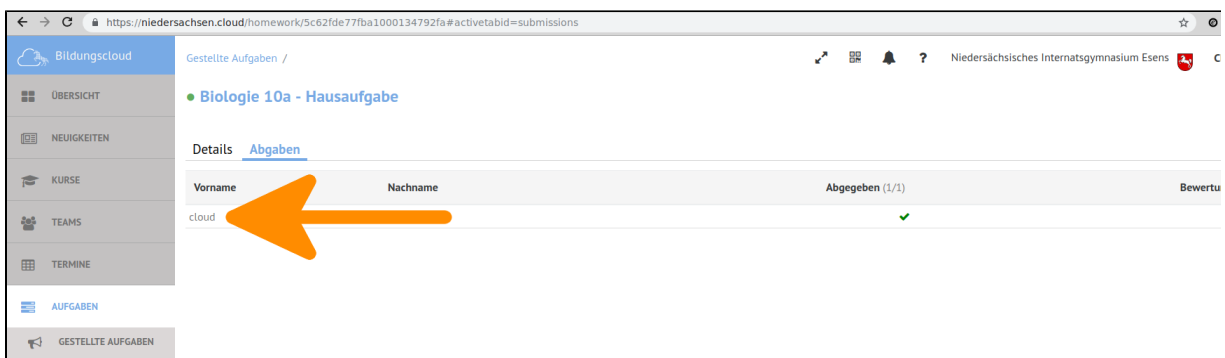
3. Um die Aufgabenstellung zu drucken, klicke den Button *Drucken*. Das Drucker-Menü öffnet sich und du kannst die Aufgabe wie gewohnt ausdrucken.



4 Um die Abgaben deiner Schüler*innen zu drucken, klicke auf den Reiter *Abgaben*.



5 Wähle eine Abgabe deiner Schüler*innen aus, indem du auf den Namen der Schülerin oder des Schülers klickst.



6 Um die Abgabe zu drucken, klicke den Button *Drucken*. Das Druckermenü öffnet sich und du kannst die Aufgabe wie gewohnt ausdrucken.

https://niedersachsen.cloud/homework/5c62fde77ba1000134792fa#activetabid=submissions

Bildungscloud

Gestellte Aufgaben /


• Biologie 10a - Hausaufgabe

Details Abgaben

Vorname	Nachname	Abgegeben (1/1)	Bewertung
cloud	schüler2	✓	

Abgabe Bewertung

Drucken




Bei Rückfragen wende dich gerne an:

Supportteam Niedersächsische
Bildungscloud

Telefon +49 (0)511 353 6621-41

nbc-support@netz-21.de